

TECElux WC-Terminal:

Willkommen
in der Zukunft
des WCs

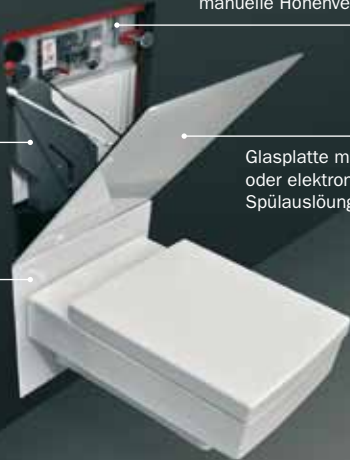
TECE: 

Intelligente Haustechnik



Alles drin!

Mit TECElux kann die Zukunft kommen. Und zwar schön:
Zum ersten Mal werden in einem WC Funktionen zusammengeführt, die bisher nur als Einzellösungen erhältlich waren.



Luftfiltermodul – auch
nachträglich aufrüstbar

manuelle Höhenverstellung

Glasplatte mit Tasten
oder elektronischer
Spülauslösung

Untere Glasplatte
für Standard-WCs und
Dusch-WCs

TECElux wurde bereits mehrfach für seine intelligente Verbindung von Design und Funktion ausgezeichnet.

Die schlichte Ästhetik des TECElux passt zu fast jeder Keramik und lässt Raum für die eigene Badgestaltung.





DESIGN PLUS

TECElux

„sen-Touch“ –

**Spülauslösung wie
pure Magie**



„sen-Touch“

Auf den ersten Blick ist es eine Glasplatte. Doch bei Annäherung leuchten die Umrissse der Spültasten auf, das Funktionsprinzip wird klar: Große Taste große Spülung, kleine Taste kleine Spülung. Das Auslösen der Spülung erfolgt durch leichte Berührung oder berührungslos. Zahlreiche programmierbare Sonderfunktionen wie Hygienespülung oder Einstellen der Lüfterintensität erhöhen den Benutzerkomfort. Auch die Helligkeit der Touchfeldbedienung ist einstellbar.



TECElux

„ceramic-Air“ –

Frischlufte ohne Lüften



„ceramic-Air“

Schlechte Gerüche werden dort abgesaugt, wo sie entstehen.
Die Luft wird durch den keramischen Aktivkohlefilter gereinigt
und wieder dem Innenraum zugeführt.

Der Wärmeverlust, der sonst beim Lüften entsteht,
kann vor allem in der kalten Jahreszeit vermieden werden.

Der Aktivkohlefilter ist austauschbar und hat
eine Lebensdauer von etwa fünf Jahren.



TECElux

**„m-Lift“ – das WC
für Klein und Groß**



„m-Lift“

Bequem sitzen und sicher wieder aufrichten – alles eine Frage der richtigen Sitzhöhe. Mit TECElux kann diese auch nach dem Einbau jederzeit und beliebig oft individuell angepasst werden.

Die Technik dazu liegt in der Wand verborgen – ist aber durch die abnehmbare obere Glasplatte und die große Revisionsöffnung auch nach dem Einbau jederzeit gut zugänglich.

So ist eine Höhenverstellung innerhalb von 2 Minuten erledigt – und Wand und Fliesen bleiben dabei heil.



TECElux

**„smart-Connect“ –
offen für
jede Technologie**

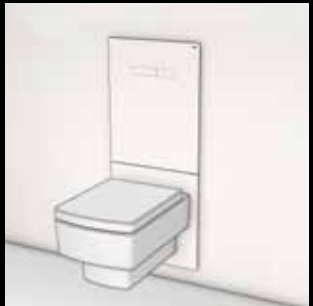


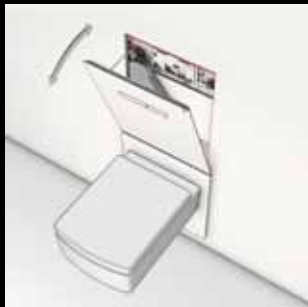
„smart-Connect“

Das WC-Terminal kann mit fast jeder Keramik und auch mit Dusch-WCs kombiniert werden. Elektrische Anschlüsse und Anschlüsse für Wasser und Abwasser verschandeln nicht das Bad, sondern verschwinden in der Wand. Sichtbar bleibt nur eine flache Platte aus weißem Sicherheitsglas.




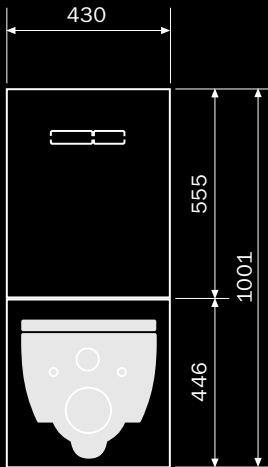
Die Technik bleibt hinter der Wand – ist aber durch die abnehmbare obere Glasplatte und die große Revisionsöffnung auch nach dem Einbau jederzeit gut zugänglich. Aufrüstung, Montage oder Wartung sind so mit geringem Arbeitsaufwand schnell erledigt.





Wandgestaltung ohne Fliesen:

Die zweiteilige Platte aus Sicherheitsglas ist 6 mm stark und wird 10 mm vor der Wand montiert. Die großflächige Glasplatte ist ein wirksamer Spritzschutz zur Wand dahinter. Fliesen werden damit überflüssig. TECElux erleichtert damit auch die spätere Renovierung des Bades.



TECElux lässt alle Optionen offen.
Drei Module stehen zur Wahl – und damit nahezu unbegrenzte Möglichkeiten für die Toilette der Zukunft.

In der Basisversion ist das TECElux auch mit Spül-
auslösung über Tasten erhältlich und kann später
mit einer elektronischen Bedienung „sen-Touch“
oder dem Luftfiltersystem „ceramik-Air“
nachgerüstet werden.

Das TECElux-Topmodell ist bereits komplett mit
Höhenverstellung, Luftfiltersystem und
Touchspülung ausgerüstet.



TECElux WC-Terminal



Tasten weiß
(mechanisch)



Tasten chrom
glänzend
(mechanisch)



„sen-Touch“
(elektronisch)

Die obere Glasplatten des TECElux ist auswechselbar.

Ihr TECElux-Fachhändler:

Unter **www.tecelux.tece.de** finden Sie viele weitere Informationen zum WC der Zukunft.

